



Commander votre nouvelle clé Avocat

Ce document vous permettra d'obtenir de l'aide pour acheter votre clé de certification avocat qualifiée/RGS** dans votre espace personnel sur le site de commande : ebarreau.certeurope.fr



Version 1.3, dernière modification le 20 mars 2019

Connexion à votre compte personnel

- Rendez-vous sur le portail en ligne : <https://ebarreau.certeurope.fr> et cliquez sur le bouton « Connexion ».



e-Barreau
Conseil National des Barreaux

C'est votre 1ère inscription à un barreau français.

CertEurope

COMMANDE ET SUIVI DE CERTIFICATS ELECTRONIQUES Connexion

Accueil
Débloquer votre clé
Changement de code PIN
Révocation de la clé
Aide à l'installation

Bienvenue sur le portail de commande de votre certificat électronique, véritable carte d'identité numérique professionnelle de l'Avocat.

ATTENTION : Pour éviter toute rupture de service, veuillez commander votre clé au moins 45 jours avant la date d'expiration visible sur e-Barreau.

Vous utilisez notre site de commande en ligne pour la première fois.

Que vous soyez déjà titulaire d'une clé Avocat ou que vous souhaitiez en obtenir une, vous devez **créer votre compte** sur notre site puis **passer commande**. Le règlement de la clé de certification RGS** doit être impérativement fait en ligne, par Carte Bancaire (Carte Bleue, Visa, Mastercard). Après paiement, vous pourrez télécharger votre dossier qui devra être **imprimé et impérativement renvoyé au CNB en LRAR**, signé (signature identique à la pièce d'identité en cours de validité) et accompagné des pièces exigées listées sur le contrat pour validation.

Vous avez déjà commandé une clé sur notre site.

Il vous suffit simplement de vous connecter à l'aide du bouton « Connexion » et de renseigner votre numéro de CNBF ainsi que le mot de passe que vous avez créé lors de votre premier accès au site.

Une fois connecté :

- Pour suivre une commande déjà effectuée, cliquez sur « Suivi de commande ».
- Pour procéder à la commande d'une nouvelle clé, cliquez sur « Commande de clé ».

CREATION DE COMPTE
(si vous n'avez pas de compte)

CONNEXION
(si vous avez déjà un compte)

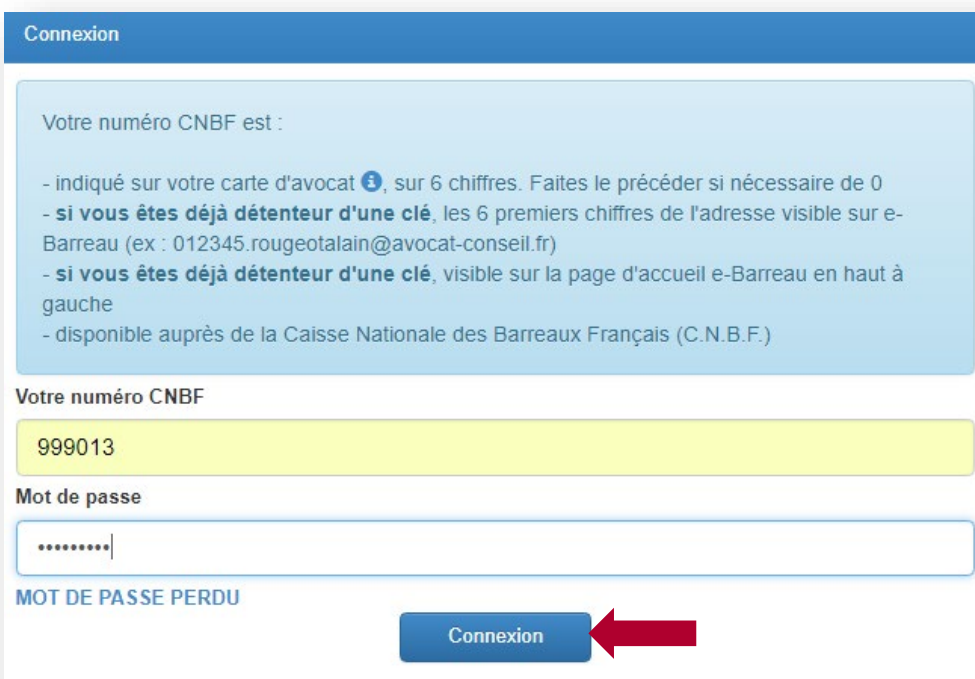
Besoin d'Aide ?

Vous souhaitez obtenir de l'aide pour la commande de votre clé ? Nous mettons à votre disposition, un pas à pas au format PDF. Vous pouvez le télécharger en cliquant [ici](#).

Accéder à la foire aux questions


Contact

- Renseignez votre numéro CNBF et le mot de passe que vous avez choisi pour créer votre compte. Puis cliquez sur le bouton « Connexion ».



Connexion

Votre numéro CNBF est :

- indiqué sur votre carte d'avocat , sur 6 chiffres. Faites le précéder si nécessaire de 0
- **si vous êtes déjà détenteur d'une clé**, les 6 premiers chiffres de l'adresse visible sur e-Barreau (ex : 012345.rougeotalain@avocat-conseil.fr)
- **si vous êtes déjà détenteur d'une clé**, visible sur la page d'accueil e-Barreau en haut à gauche
- disponible auprès de la Caisse Nationale des Barreaux Français (C.N.B.F.)

Votre numéro CNBF

999013

Mot de passe

.....|

MOT DE PASSE PERDU

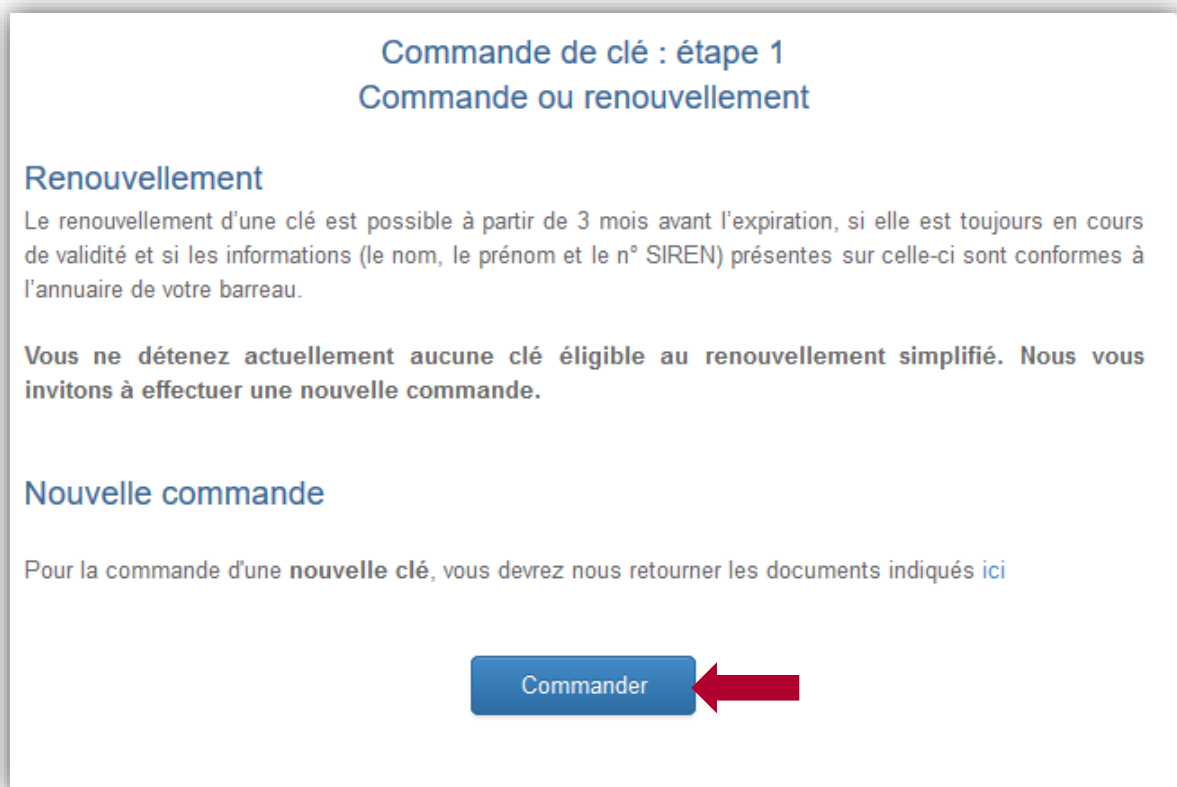
Connexion

- Dans le menu à gauche de la page d'accueil, cliquez sur le bouton « [Commande ou renouvellement](#) ».



Commande d'une nouvelle clé

- Cliquez sur le bouton « [Commander](#) » en bas de page.



- On vous communique plusieurs informations concernant la clé. Lisez-les et cliquez sur le bouton « [Suivant](#) ».

Commande de clé : étape 2


Informations sur la clé RGS

Ci-dessous figurent les informations relatives à la clé RGS.

Les certificats électroniques contenus dans votre clé RGS** vous permettront de vous connecter à l'Espace sécurisé des avocats accessible depuis connexion.avocat.fr, d'accéder à e-Barreau, de signer tout document électronique avec une signature présumée fiable (exemple : l'Acte d'avocat) et de vous authentifier sur les sites de télé-procédures (exemple : marchés publics).

Le règlement se fait uniquement en ligne par carte bancaire (CARTE BLEUE, VISA et MASTERCARD).

Pour information, Certeurope s'engage à livrer la clé à l'Ordre sous 10 jours ouvrés A PARTIR de la validation de la commande par le service administratif. (La commande est validée si le dossier fourni est complet et le contrat signé).

[Précédent](#) [Suivant](#) 

- Vérifiez que toutes vos coordonnées professionnelles sont exactes. Puis cliquez sur le bouton « [Suivant](#) ».

Commande de clé : étape 3

Informations sur le porteur et la structure


Ci-dessous figurent vos coordonnées professionnelles actuellement renseignées par votre Ordre sur votre fiche dans l'annuaire.

Numéro CNBF	999013
Prénom/Nom	Pascal PLA
Structure	SCP ROUGEOT et PLA
SIREN	306214487
Barreau	BARREAU TEST 1
Statut	Représentant légal

Votre nom et votre premier prénom doivent correspondre exactement à votre État Civil. Vos autres coordonnées doivent correspondre exactement à votre situation professionnelle actuelle.

Dans le cas contraire, veuillez prendre attache avec votre Ordre afin de modifier ces informations avant de commander. La modification sera prise en compte dans un délai moyen de 24 à 48 heures. **Ne procédez pas à la commande tant que vos nouvelles coordonnées ne s'affichent pas.**

Attention : toute commande est définitive. En cas d'erreur, il faudra passer une nouvelle commande payante.

[Précédent](#) [Suivant](#) 

- Pour l'activation de votre clé, renseignez un numéro de téléphone mobile ou une adresse de messagerie. Puis cliquez sur le bouton « **Suivant** ».


Commande de clé : étape 4
Demande d'information pour l'activation de votre clé


Pour poursuivre, vous devez impérativement renseigner un numéro de téléphone mobile personnel ou une adresse de courrier électronique valide.

Par mesure de sécurité, la clé de certification est envoyée à l'Ordre désactivée. Pour procéder à son activation, vous devrez obligatoirement vous authentifier par les moyens ci-dessous.

Choisir comment recevoir le code d'activation * :

par SMS à votre numéro de téléphone mobile personnel (+33)
(ex : +33 6 12 34 56 78) :

par courriel à l'adresse électronique ()
(ex : votrenom@fournisseur.fr) :



* (Attention : Le code d'activation de votre clé sera délivré pas SMS ou par courriel en fonction de votre choix)

- Vous avez la possibilité de souscrire au pack accompagnement, une prestation complémentaire optionnelle. Le cas échéant, sélectionnez « **Oui, je souhaite...** » après avoir pris connaissance des Conditions Générales de Vente.
- Puis cliquez sur le bouton « **Suivant** ».

Commande de clé : étape 5
Prestation complémentaire optionnelle : le pack accompagnement

Ci-dessous vous pouvez souscrire au pack accompagnement

Contenu de la prestation :


- Prise en main à distance pour l'installation et la configuration de la clé.
- Rappels des usages liés à la profession.
- Présentation succincte des services numériques accessibles avec votre clé.

Tarif : 49 € HT


Modalités de mise en place :

Après l'envoi et la réception de votre clé, si vous avez choisi de souscrire au pack accompagnement, vous recevrez alors un message électronique contenant les informations pour la prise de contact avec nos services permettant de déterminer une date et une heure de rendez-vous.

CertEurope s'engage à la bonne installation et au fonctionnement du certificat conformément aux prérequis techniques listés sur le site support.certeurope.fr mais ne peut garantir le fonctionnement de la clé sur des applications tierces.

 **Oui, je souhaite souscrire au pack accompagnement et je confirme avoir pris connaissance des conditions générales de vente et en accepte les termes et conditions.**

Non, je ne souhaite pas souscrire au pack accompagnement.



- On vous présente le récapitulatif de votre commande pour une nouvelle clé Avocat. Si tout est correct, cochez les cases indiquées après avoir pris connaissances des Conditions Générales d'Utilisation. Puis cliquez sur le bouton « **Paiement** ».

Commande de clé : étape 6
Récapitulatif

Ci-dessous figurent les informations récapitulatives de votre commande.

Clé d'une durée de validité de 3 ans (36 mois)	135 € HT
Pack accompagnement	49 € HT
TOTAL	184 € HT

Coordonnées que vous avez choisies pour activation de la clé

Adresse de messagerie électronique : suiviclergs@cnb.avocat.fr

Après avoir réglé votre commande, veuillez **impérativement** cliquer sur le bouton «Retour Boutique» pour télécharger le dossier à retourner au CNB.

TOUTE COMMANDE SERA DEFINITIVE !

J'ai pris connaissance des [conditions générales d'utilisation](#) et en accepte les termes et conditions.
 La commande et le paiement n'obligent pas la délivrance de la clé, qui reste conditionnée par la complétude du dossier de souscription et sa réception par le CNB en recommandé avec AR.

La validation des deux cases à cocher ci-dessus est obligatoire pour passer à l'étape de paiement.

- Vous pouvez maintenant effectuer le paiement par carte bancaire. Indiquez les informations demandées. Puis cliquez sur le bouton « **Valider** ».

SOCIÉTÉ GÉNÉRALE



CERTEUROPE
Montant de la transaction : **162,00 €**

Détails de la transaction

Référence de la transaction : 73900

Identifiant du commerçant : 043420218000056

Informations de la carte



Veillez saisir les informations de votre paiement

Numéro de carte :

Date d'expiration :
 Mois : Année :

Cryptogramme visuel :

Selon votre établissement bancaire, vous pourrez être redirigé vers la page d'authentification de votre banque avant la validation de votre paiement.

Société Générale
Copyright © 2018 - Tous droits réservés

- Le paiement a été effectué. Cliquez sur le bouton « [Retour à la boutique](#) ».

Boutique Sogenactif (Demo 3D)

Votre transaction a bien été enregistrée

[RETOUR A LA BOUTIQUE](#) 

Date de la transaction	14 Juin 2018 12:21:17 (UTC/GMT)
Adresse du web commerçant	www.sogenactif-demo.com
Identifiant commerçant	014213245611112
Référence de la transaction	557
Montant de la transaction	220,80 €
Numéro de la carte	1234 ##### #### #00 05/19
Autorisation	122117
Certificat de la transaction	ef2b005b5d15

Merci de conserver la référence de la transaction.

Suivant le paramétrage de votre navigateur, une fenêtre indiquant le retour en mode non sécurisé peut apparaître. Ceci n'a aucun impact sur la confidentialité des informations précédemment échangées.

Copyright © 2018, all rights reserved

Obtenir votre dossier

- Pour finaliser votre commande pour une nouvelle clé Avocat, cliquez sur le bouton « [Télécharger mon dossier](#) ».
- Imprimez puis paraphiez et signez le contrat, CGU (et les autres documents le cas échéant). Renvoyez l'intégralité des documents demandés accompagnés des pièces justificatives (une pièce d'identité en cours de validité, un extrait KBIS...) à l'adresse indiquée.

Téléchargement de dossier

Votre commande est validée.

Veillez télécharger le dossier en cliquant sur le lien ci-dessous. Le dossier complet est à retourner au format papier à l'adresse suivante :

Conseil National des Barreaux
A l'attention de l'AEA
180 boulevard Haussmann
75008 PARIS

[Télécharger mon dossier](#)

Attention : tout dossier incomplet ou non conforme sera mis en attente. Le cas échéant, l'avocat devra effectuer une régularisation.