



TIG 360°

## Manuel utilisateur

Cette plateforme opérée sous la responsabilité du Ministère de la Justice vous permet d'avoir une vision en temps réel de l'offre de postes de Travaux d'Intérêt Général existante sur l'ensemble du territoire.



COMMENT ÇA MARCHE ?



# Table des matières

Introduction .....	3
I. Accéder à TIG 360° .....	3
II. Page d'accueil .....	4
III. Cartographie .....	5
1. Rappel des rôles.....	5
2. TIG 360° et l'avocat.....	6
3. Légende de la cartographie .....	6
4. Filtrer l'offre de postes sur la carte.....	8
5. Effectuer une recherche par mot clé.....	9
6. Effectuer une recherche par commune.....	10
7. Exporter une fiche de poste en PDF .....	11
IV. Envoyer une idée d'organisme .....	12

# Introduction

TIG 360° est un outil géré par l'ATIGIP (Agence du TIG et de l'insertion professionnelle des personnes placées sous main de justice). L'ATIGIP est un service à compétence nationale, créé en 2018 au sein du Ministère de la Justice.

Cet outil permet aux avocats de connaître tous les Travaux d'Intérêt Général disponibles en France.

Les éléments de ce guide ont été fournis par l'ATIGIP.



## I. Accéder à TIG 360°

Les navigateurs compatibles pour accéder à TIG 360° sont :

- Mozilla Firefox
- Google Chrome
- Microsoft Edge

Deux accès sont possibles :

A - A partir du site institutionnel du CNB, en cliquant sur le pictogramme TIG 360° dans la rubrique Relations juridiction :

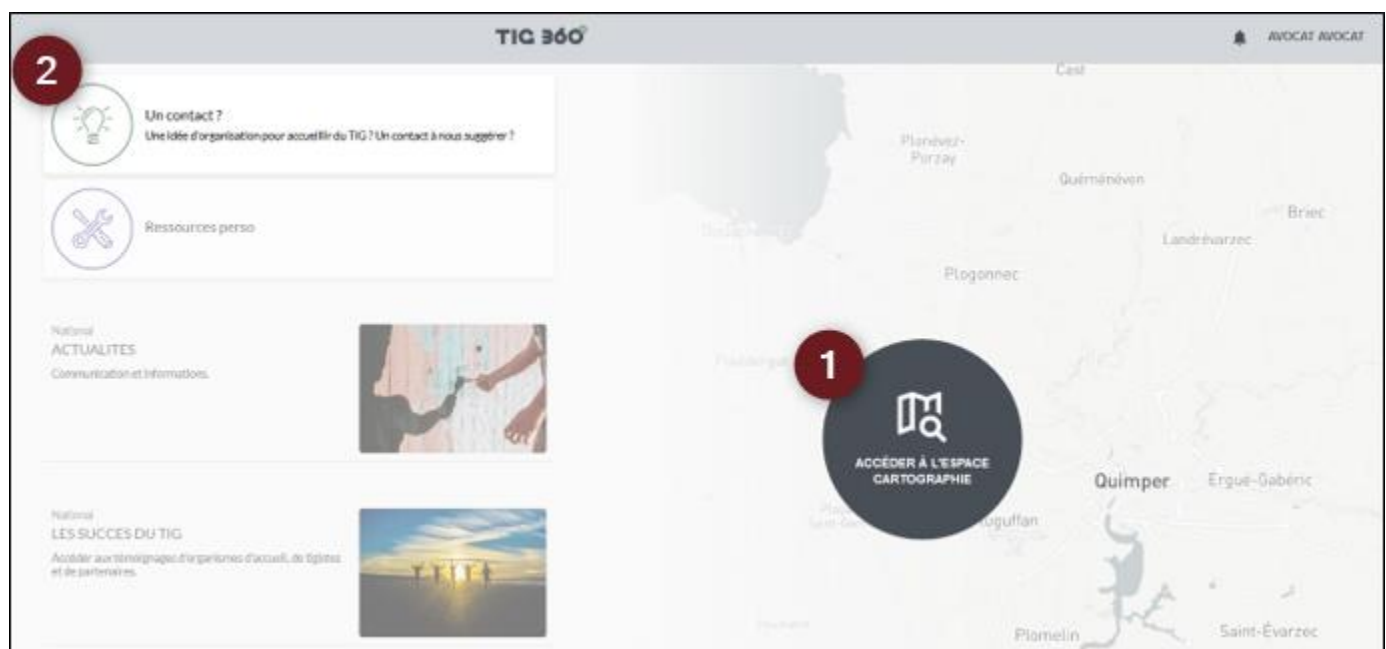
B - A partir de l'adresse du site directement : cliquez sur le lien d'accès à la plateforme :

<https://tig360.avocat.fr/>

Vous pouvez vous y connecter avec votre clé Avocat ou avec votre identifiant / mot de passe e-Dentitas.

## II. Page d'accueil

En tant qu'avocat, vous avez accès à deux fonctionnalités sur la plateforme :



1. La cartographie pour visualiser les postes de TIG disponibles au niveau national
2. Proposer une idée de structure d'accueil intéressée par le TIG

# III. Cartographie

## 1. Rappel des rôles

### Important :

La cartographie a pour objectif d'offrir aux autorités judiciaires et aux avocats une meilleure connaissance des partenariats TIG sur leur ressort, afin de faciliter le prononcé d'une peine de TIG exécutable. Cette visualisation ne change pas les règles d'affectation et de choix du poste de TIG, ladite affectation relevant toujours des Services d'Application Peines (JAP et JE) ainsi que des SPIP et de la PJJ.

### Article 131-22 al.1 et al.2 du code pénal

*La juridiction qui prononce la peine de travail d'intérêt général fixe le délai pendant lequel le travail d'intérêt général doit être accompli dans la limite de dix-huit mois. [...].*

*Les modalités d'exécution de l'obligation d'accomplir un travail d'intérêt général et la suspension du délai prévu à l'alinéa précédent sont décidées par le juge de l'application des peines dans le ressort duquel le condamné a sa résidence habituelle [...].*

#### LE PRONONCÉ DU TIG

*Tribunal correctionnel/JE/TPE*

- Recueil du consentement du prévenu (131-8 CP)
- Prononcé de la peine de TIG (131-22 al.1 CP) en fixant :
  - Le quantum d'heure
  - Le délai d'exécution
  - La peine encourue en cas d'inexécution



#### L'EXÉCUTION DU TIG

*SPIP/UEMO et JAP/JE (131-22 al.2 et R.131-23 CP)*

- Evaluation de la personnalité et de la situation du condamné **par le SPIP/PJJ**
- Recherche du poste le plus adapté **par le SPIP/PJJ**
- Accord **de l'organisme d'accueil**
- Ordonnance d'affectation **par le JAP/JE (organisme/poste/horaires)**

## 2. TIG 360° et l'avocat

### Important :

TIG360° est une **AIDE À LA PLAIDOIRIE**.

**AUCUN TYPE DE POSTE OU NOM DE STRUCTURE NE DOIT ÊTRE COMMUNIQUÉE AU CLIENT** qu'il soit encore prévenu ou déjà condamné.

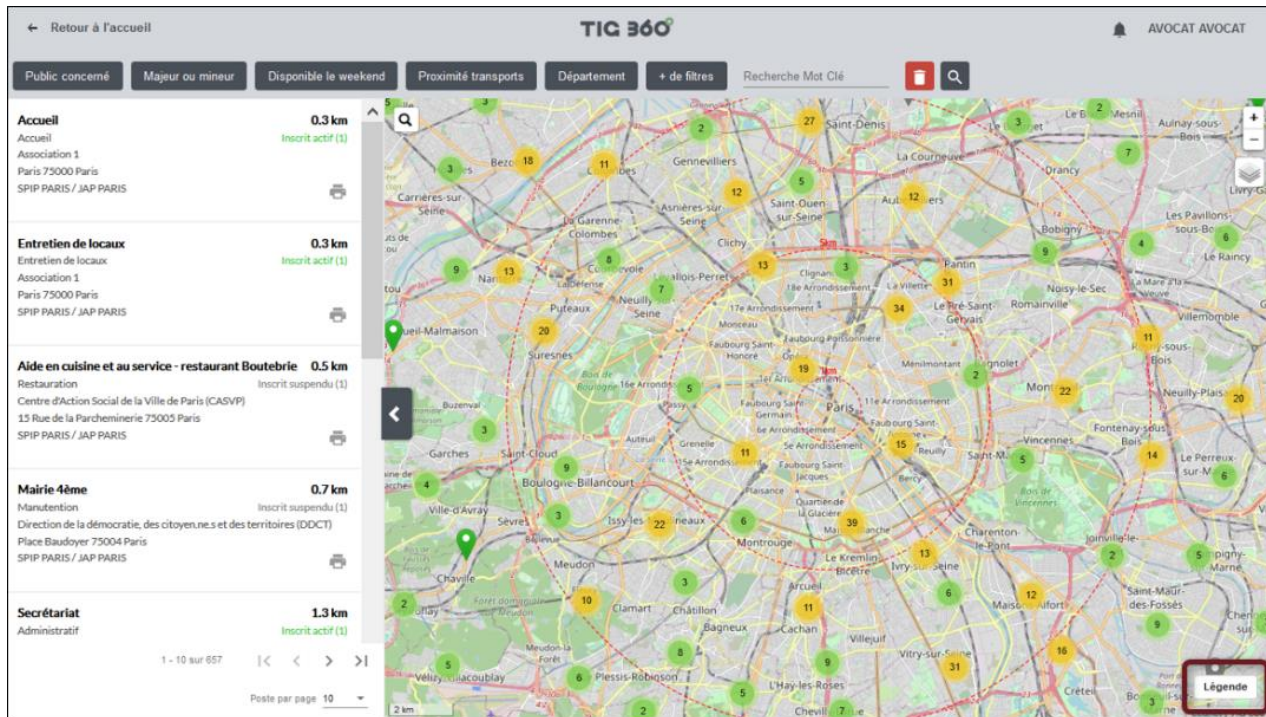
Seuls les services du SPIP et de la PJJ seront en capacité de proposer un poste adapté à la situation personnelle du condamné après un premier entretien d'évaluation.

Ce que vous pouvez faire :










- **VERIFIER sur TIG360°** grâce aux différents filtres qu'il existe un ou plusieurs postes de TIG accessible(s) pour votre client.
- **EXPLIQUER à votre client** comment s'exécute une peine TIG pour vérifier qu'il est d'accord (sans vous avancer sur une structure ou un poste en particulier).
- **PLAIDER une peine de TIG** en expliquant au Tribunal l'opportunité de cette peine au vu de la situation de votre client et la possibilité de l'exécuter au vu des postes actifs adaptés à celui-ci.

Vous pouvez désormais plaider une peine de TIG même en l'absence de votre client.

## 3. Légende de la cartographie



## Légende :

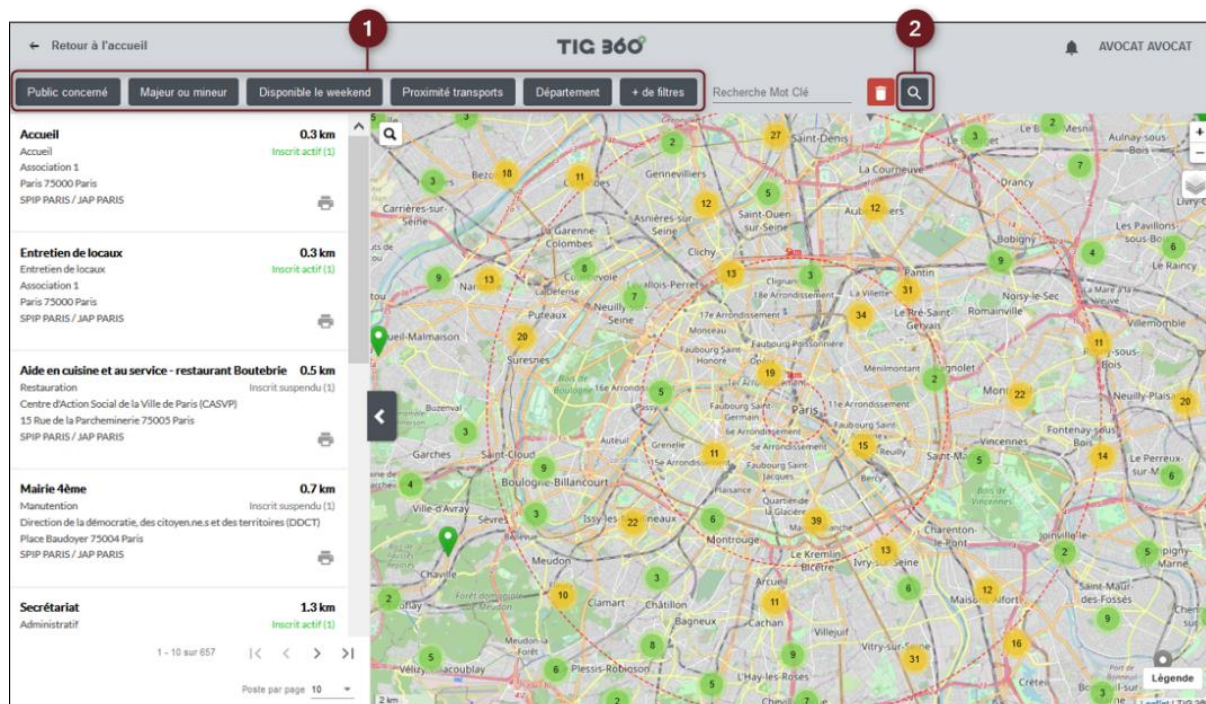
-  Poste actif
-  Poste suspendu
-   Poste Mineur
-   Poste Majeur
-   Plusieurs postes sur le même site
-  Distances : 1 / 5 / 10 km

## Qu'est-ce qu'un poste suspendu ?

Il s'agit d'un poste légalement habilité à recevoir du public, ne pouvant pas accueillir des TIGistes pour différents motifs (tuteur en congé, saisonnalité du poste, « pause » de la structure d'accueil ...).



## 4. Filtrer l'offre de postes sur la carte



1. Sélectionnez le ou les filtre(s) qui vous intéresse(nt) dans la barre supérieure,
2. Puis cliquez sur la loupe pour valider votre recherche.

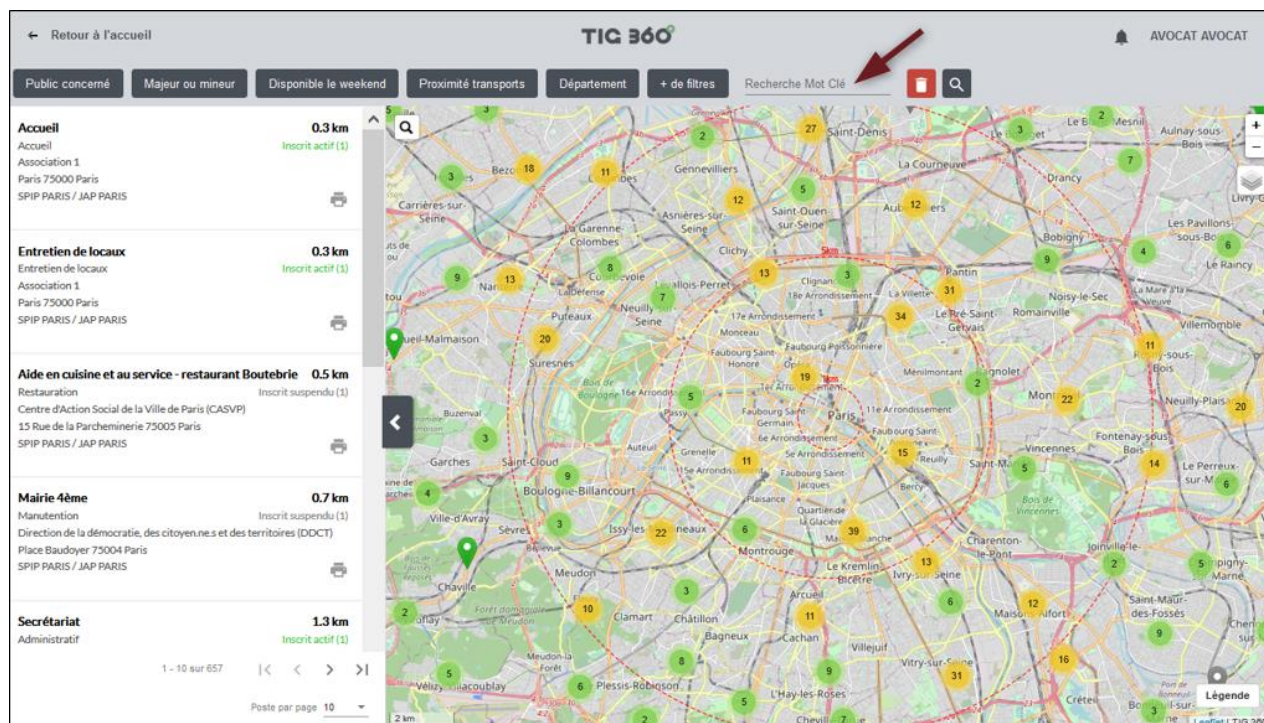
L'icône en forme de corbeille vous permet d'enlever en un clic tous les filtres sélectionnés.

### Manipulation récurrente :

La cartographie s'affiche directement sur Paris mais vous avez une visibilité nationale des postes, il vous suffit de dézoomer pour aller voir ce qu'il se passe dans les autres zones ou d'effectuer une recherche par commune.



## 5. Effectuer une recherche par mot clé



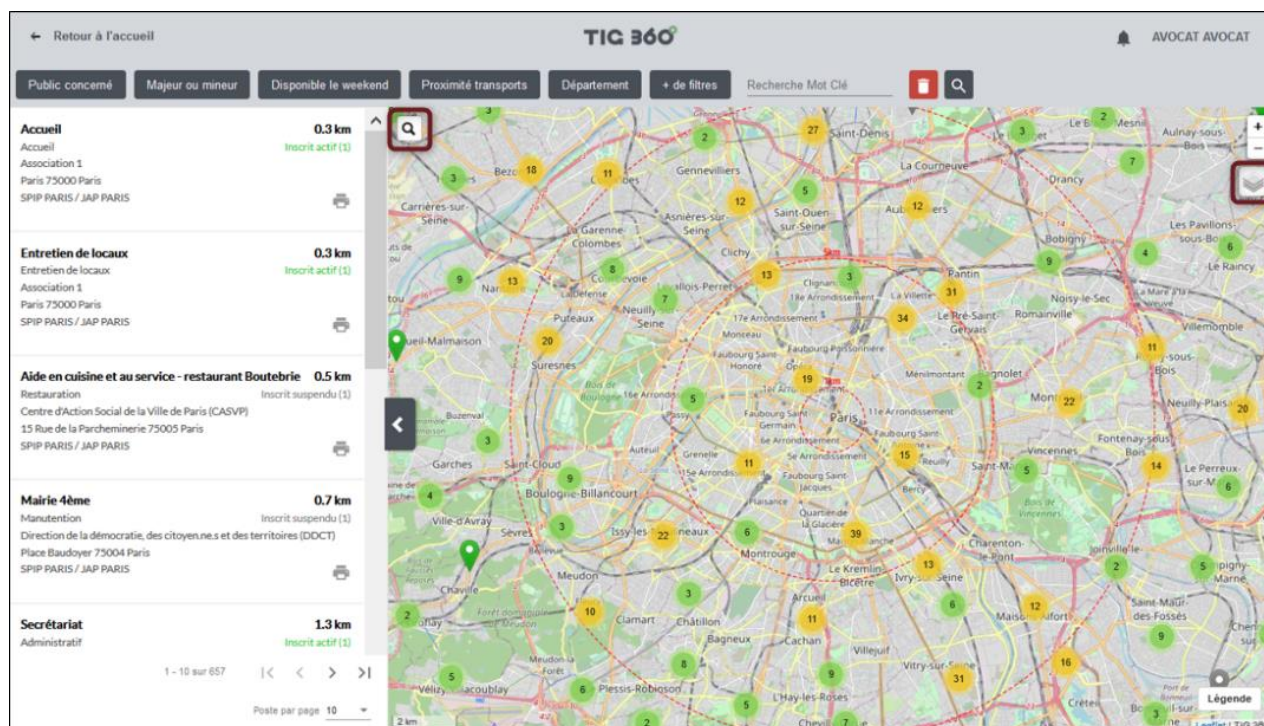
La recherche par mot clé est possible sur 3 critères :

- Le nom de l'organisme
- Le nom du poste
- La catégorie du poste

Si vous ne voyez pas le poste souhaité :

- Dézoomez la carte à l'aide votre souris ou en cliquant sur le « - » en haut à droite la carte
- Changez de zone géographique

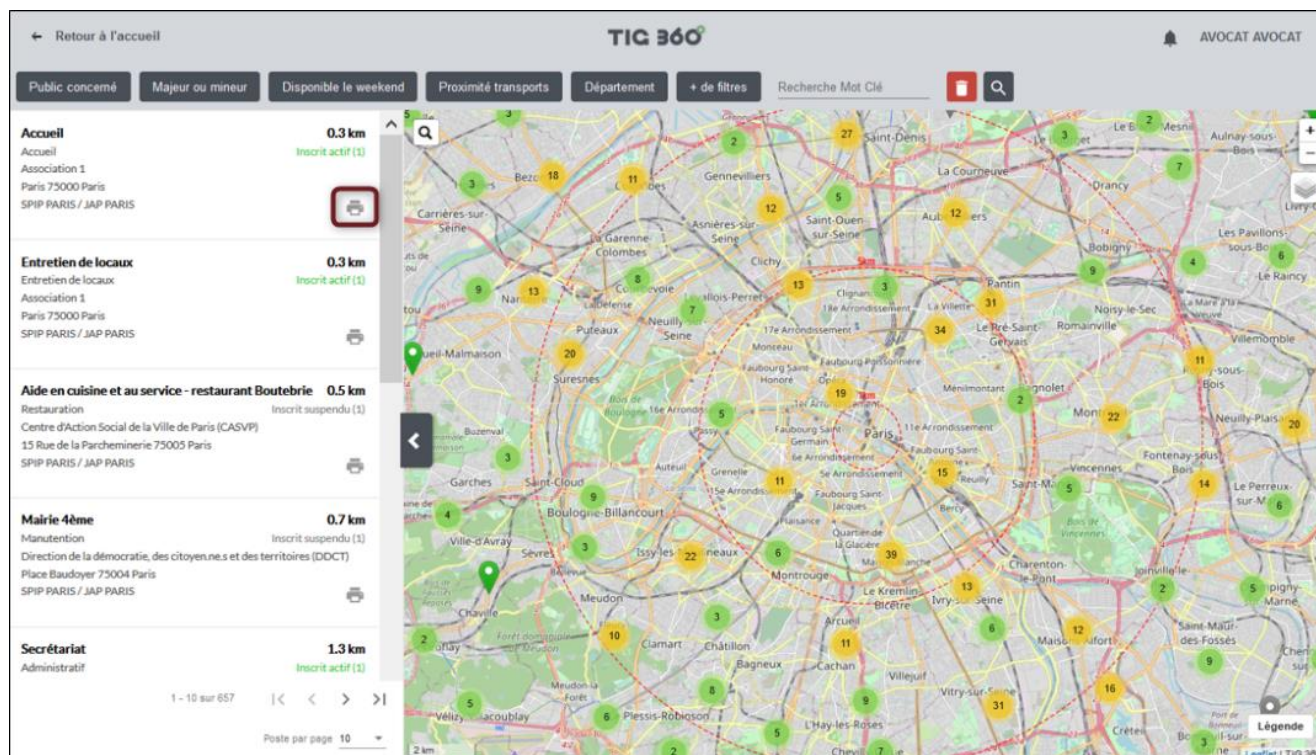
## 6. Effectuer une recherche par commune



Îcône loupe : saisissez un code postal ou un nom de commune, puis sélectionnez la dans la liste déroulante pour centrer la carte sur la commune.

Îcône calques : affichez les limites départements / régions en cliquant sur l'icône.

# 7. Exporter une fiche de poste en PDF



Cliquez sur l'icône impression pour générer une fiche de poste en PDF.

Exemple de fiche :

*Dernière mise à jour : 4 déc. 2020 09:56*

### Secrétariat

---

**Informations générales**

Organisme :	Musee du Louvre	Categorie de poste :	Administratif
Adresse de poste :	8 Rue Solfaro-Anas 75001 Paris		
Date de l'inscription légale :	13 sept. 2010	Nombre de places :	1
SPEDITE de rattachement :	SPED PARIS		
JAP/ZE de rattachement :	JAP PARIS		

Description du poste :  
Secrétariat - Aide à la saisie de courriers, manipulation de documents, administration de bases de données. Archivage ou destruction de documents.

---

**Informations complémentaires**

Public concerné :	Mais	Habilitation :	Majeur
Accessible aux PARR :	Oui	Transport à proximité :	Ne sait pas
Responsabilité :	A la charge du TIG/ins (notaire, titulaire...)		

Compétences particulières attendues :  
Titulaire BTS Secrétariat / BTS Assistant de manager en espéranto dans le gestion administrative vocale. Place d'attente successive sds de sa voix recatere un badge d'accès.

Activité associée :  
Non renseigné

Équipement spécial requis :  
Non

Ouverture du poste :  
Poste ouvert sans restriction

Vigilance médicale :  
Non

Exclusion de certaines infractions pour le poste :  
Non renseigné

1 / 2

*Dernière mise à jour : 4 déc. 2020 09:56*

### Horaires

---

Horaires quotidiens :

	09:00	12:00	13:00	17:00
Lundi				
Mardi				
Mercredi				
Jeudi				
Vendredi				
Samedi				
Dimanche				

Poste ouvert pendant les congés scolaires :  
Oui

Volume horaire hebdomadaire total :  
35

Commentaire(s) :  
Quota minimum de 100 heures à effectuer.

---

**Etat du poste**

Etat du poste :  
Disponible

Commentaire(s) :  
Non renseigné

1 / 2



# IV. Envoyer une idée d'organisme

Un formulaire permet à tous les utilisateurs internes du Ministère de proposer un organisme qui - à sa connaissance - serait intéressé par le TIG. Avec seulement le nom de l'organisme et la ville, ce formulaire est transmis au Référént Territorial compétent. Vous pouvez donc recommander une structure à n'importe quel RT de France.

1. Un contact ?  
Une idée d'organisation pour accueillir du

2. Formulaire d'un potentiel contact intéressé par la mission TIG

75001

Nom de la personne à contacter  
Monsieur BERNARD Jean Louis

Email de la personne à contacter  
bernard.jeanlouis@lesherboristes.com

Téléphone de la personne à contacter  
0656978609

Commentaire  
Personne a priori intéressée pour recevoir des TIGistes. A contacter de la part de Mr Moulin

3. Envoyer

1. Suggérez un organisme : depuis la page d'accueil, cliquez sur le bouton « Un contact ? » pour afficher le formulaire de proposition d'un organisme.
2. Saisissez les informations : indiquez à minima un nom d'organisme et la ville, puis cliquez sur envoyer.
3. Cliquez sur "Envoyer"